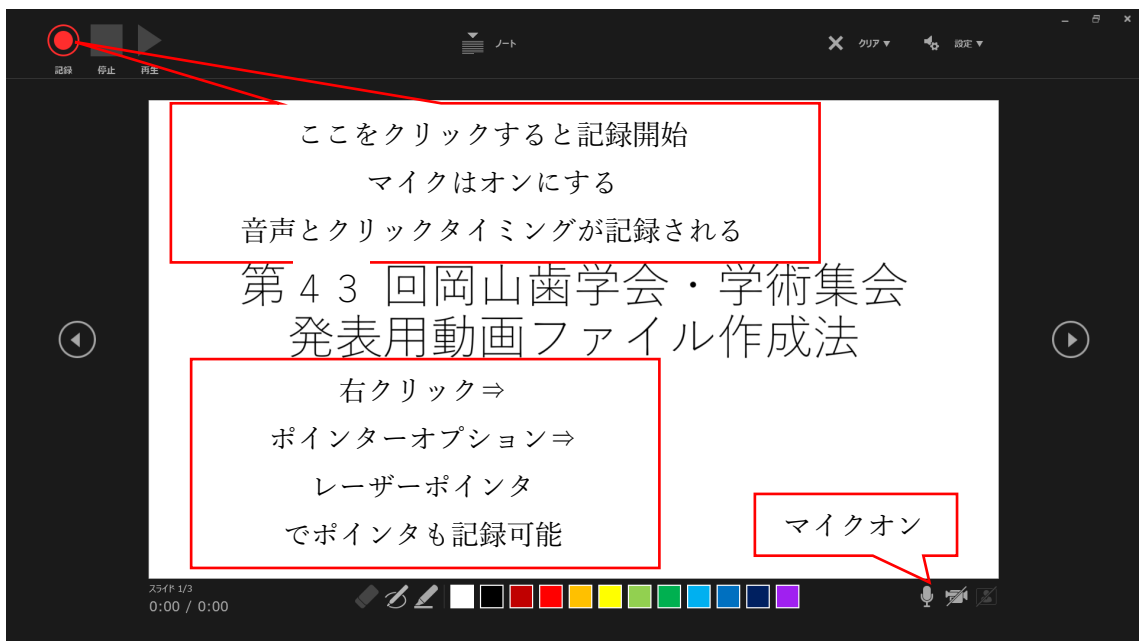
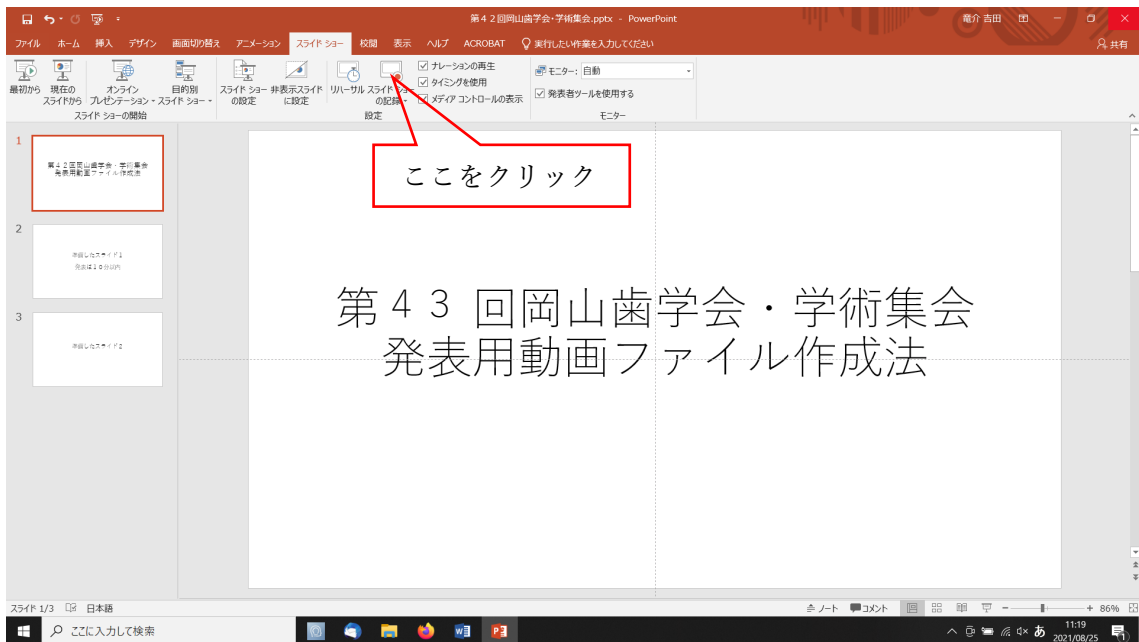


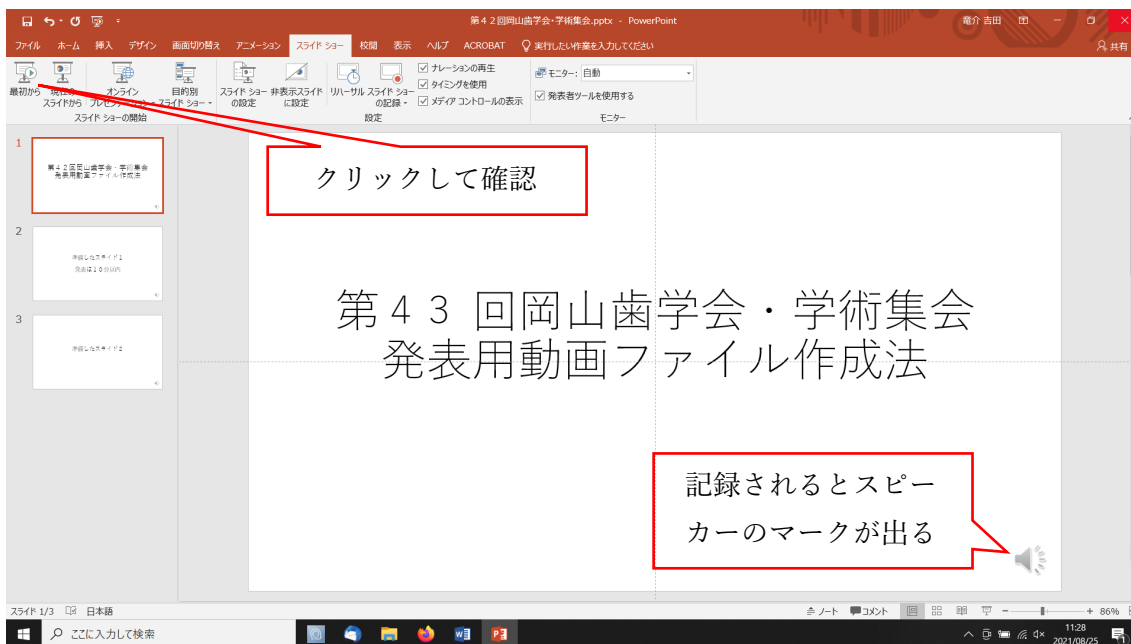
第43回岡山歯学会・学術集会 発表用動画ファイル作成法

以下の作成法は、windows に準拠（パワーポイント、HandBrake を利用）しています。
他の環境でも同様に作成いただけますようお願い致します。

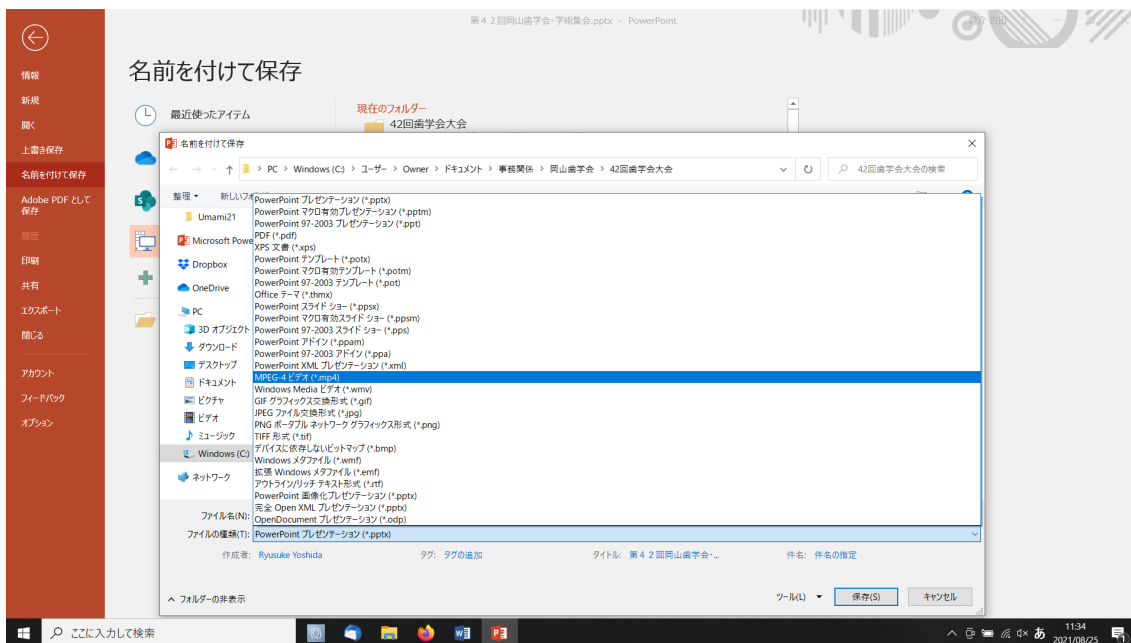
- ①パワーポイントで発表用スライドを準備する。
- ②準備したスライドを用い、スライドショーの記録を行う。



- ③記録したデータを確認し、修正すべきところは修正する。
発表は10分以内に収まっていることを確かめる。



- ④通常保存した後、MP4形式で保存する
ファイル⇒名前を付けて保存⇒ファイルの種類⇒MPEG4ビデオ



⑤MP4 ファイルサイズの縮小を行う。

以下は、HandBrake (win) を利用した場合の方法を示す。

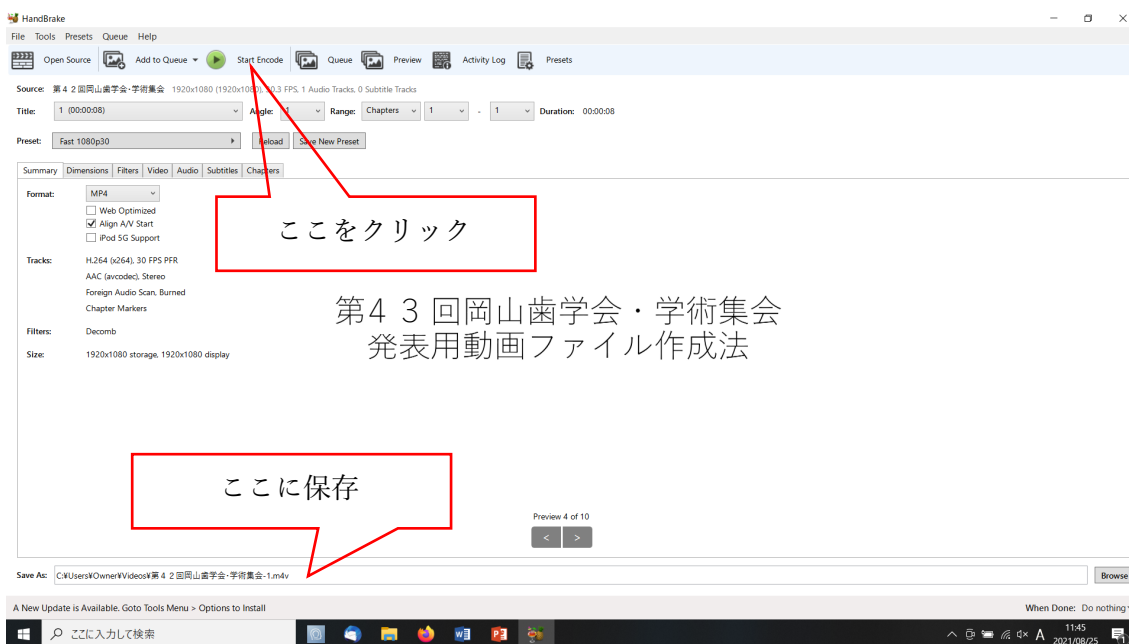
以下よりダウンロードしてインストールしてください (win 版)。

<https://handbrake.fr/>

Mac でも同様のソフトを利用し、ファイルサイズの縮小を行ってください。

(1) HandBrake を起動し、作成した MP4 ファイルを読み込む

Start encode をクリック



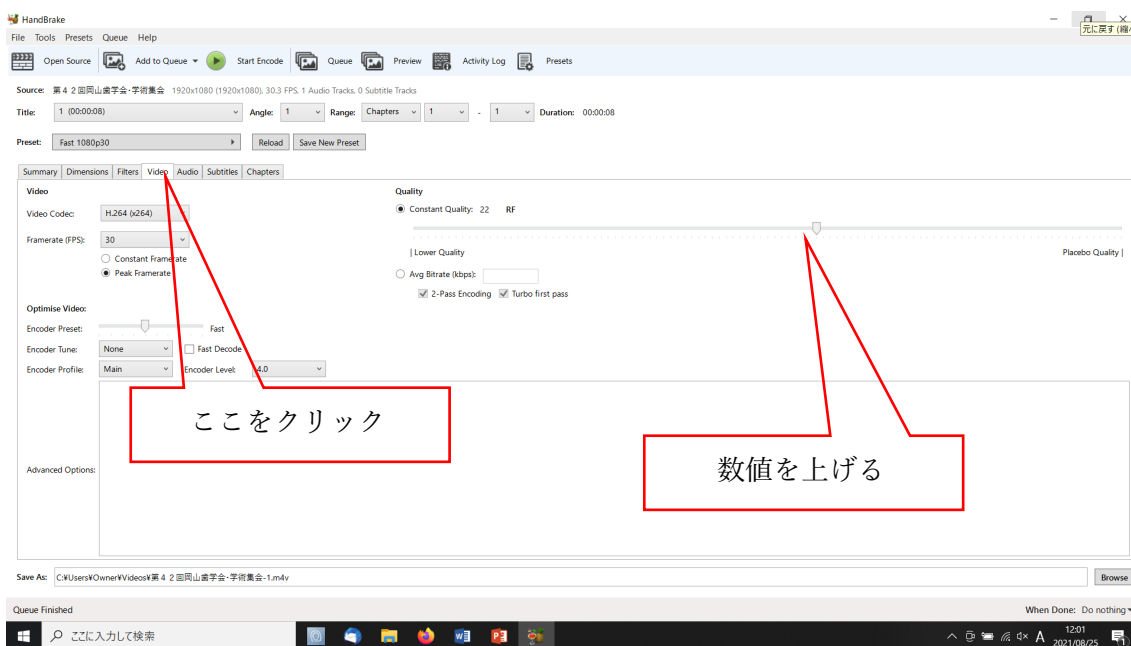
サイズが 1/5 程度になります。

作成されるファイルの拡張子は.m4v になります。

ファイルサイズが 20,000kb 以上の場合、縮小率を上げるため以下の操作を行ってください。

(2) 縮小率を上げる場合

Video⇒Constant quality⇒数値を上げる⇒Start encode をクリック



⑥作成したファイルを CD-R、DVD-R、フラッシュメモリーなどに記録し、題名、所属、発表者名を添付の上、提出してください。

提出先：

〒700-8525 岡山市北区鹿田町 2 - 5 - 1

岡山大学学術研究院医歯薬学域 予防歯科学分野

準備委員長：江國 大輔

TEL：086-235-6712

E-mail: deku7@md.okayama-u.ac.jp